






BIOLUX PRO


MAX CON EMS



Dental

1. Coloca BioluxPro sobre la boca, puedes abrirla para mejores resultados.
2. Puedes colocar los electrodos sobre el o los músculos que quieras relajar o estimular. Esto es complementario y no mandatorio para obtener los resultados esperados de la luz roja (músculos maseteros delante de los oídos).
3. Presiona  selecciona ALL.
4. Presiona  selecciona 10 mins.
5. Presiona  selecciona L05.
6. Si colocaste los electrodos, presiona  durante 3 segundos para encenderlos, selecciona el programa que más te acomode utiliza +/- para subir o bajar la intensidad.
7. En caso de sentir mucho calor durante el proceso, presiona  en 40Hz. para pulsar la luz.
8. Repite este proceso dos veces al día.



 Hidratarse correctamente mejora los resultados
Esto no sugiere ni sustituye ningún tratamiento médico 