









BIOLUX PRO

MAX CON EMS



Hombro

1. Coloca BioluxPro sobre el hombro ajustándolo con el elástico si es necesario.
2. Puedes colocar los electrodos sobre el o los músculos que quieras relajar o estimular. Esto es complementario y no mandatorio para obtener los resultados esperados de la luz roja.
3. Presiona  selecciona ALL.
4. Presiona  selecciona 20 mins.
5. Presiona  selecciona L07.
6. Si colocaste los electrodos, presiona  durante 3 segundos para encenderlos, utiliza   para subir o bajar la intensidad.
7. En caso de sentir mucho calor durante el proceso, presiona  para pulsar la luz.
8. Repite este proceso tres veces al día por cinco días.

 Hidratarse correctamente mejora los resultados
Esto no sugiere ni sustituye ningún tratamiento médico 