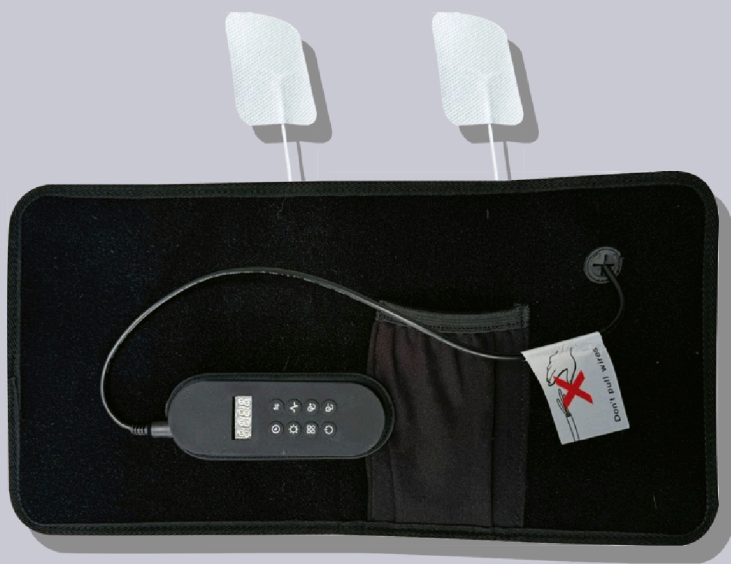
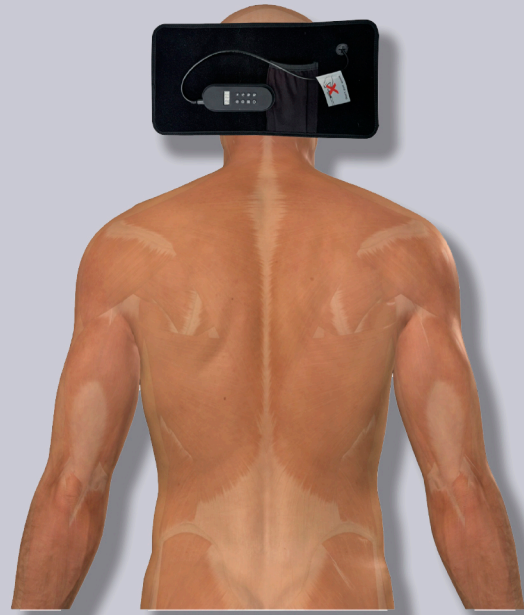






BIOLUX PRO


MAX CON EMS



Dolor de Cabeza

1. Coloca BioluxPro detrás de la cabeza, si lo haces por delante, debe ser arriba de las cejas (cubre tus ojos para que no penetre la luz). Puedes hacerlo recostado o utilizar el elástico para ajustarlo.
2. En este caso no se recomienda el uso de los electrodos.
3. Presiona  selecciona ALL.
4. Presiona  selecciona 10 mins.
5. Presiona  selecciona L06.
6. Presiona  para pulsar la luz.
7. Repite este proceso en caso de ser necesario.



 Hidratarse correctamente mejora los resultados
Esto no sugiere ni sustituye ningún tratamiento médico 